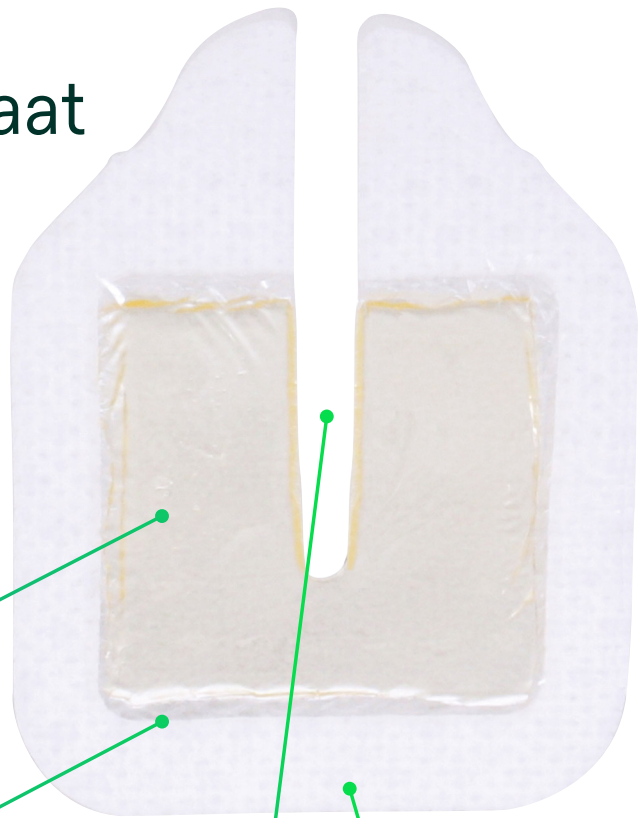


3M™ Tegaderm™ CHG Chloorhexidinegluconaat gelpad 1664R

Met al meer dan tien jaar bewezen antimicrobiële bescherming voor intraveneuze katheters, wordt de Tegaderm™ CHG-technologie nu uitgebreid om bescherming te bieden aan een breed scala aan percutane hulpmiddelen in een eenvoudig te gebruiken ontwerp.



Transparante CHG-gelpad

Biedt antimicrobiële bescherming en zichtbaarheid van de inbrengplaats.
Absorbeert vloeistof.*

Venster met hoge zuurstof- en waterdampdoorlaatbaarheid

Helpt vocht te evaporeren.

Praktische inkeping

Voldoet aan veel verschillende percutane hulpmiddelen.

Klevende border

Zachte, maar toch sterke hechting op de huid.

De foto is vergroot om de details te laten zien.

Antimicrobiële bescherming

Activeert onmiddellijk en het is bewezen dat het de huidflora vermindert en de hergroei ervan gedurende meer dan 7 dagen onderdrukt.¹ Effectief tegen een verscheidenheid aan Gram-positieve en Gram-negatieve bacteriën, gisten en schimmels.² Kan bloed en vocht absorberen zonder de antimicrobiële bescherming in gevaar te brengen.

Veelzijdigheid

Vormt zich naar een groot aantal percutane hulpmiddelen (tot 40 FR) en blijft in contact met de huid rond de insteekplaats.

Zichtbaarheid van de insteekplaats

Transparantie maakt continue visualisatie van de insteekplaats mogelijk, zodat complicaties vroegtijdig kunnen worden geïdentificeerd.

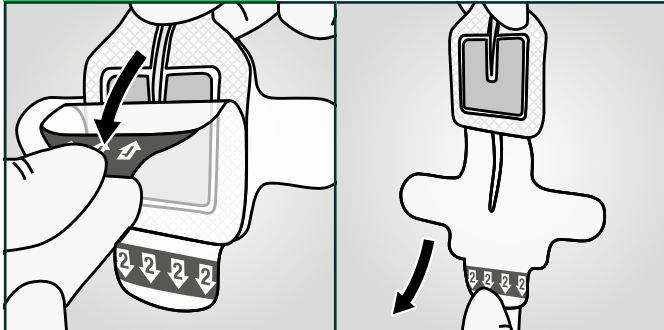
*Uit benchtests blijkt dat het CHG-gelpad 8x zijn gewicht aan zoutoplossing en 3x zijn gewicht aan bloed kan absorberen.

1 *In-vivo* dodingstijd van normale huidflora, EM-05-136567, EM-05-000803.

2 *In-vitro* testen van antimicrobiële werkzaamheid, EM-05-666609, EM-05-666611. Er zijn geen klinische correlaties beoogd met *in-vitro*testen.

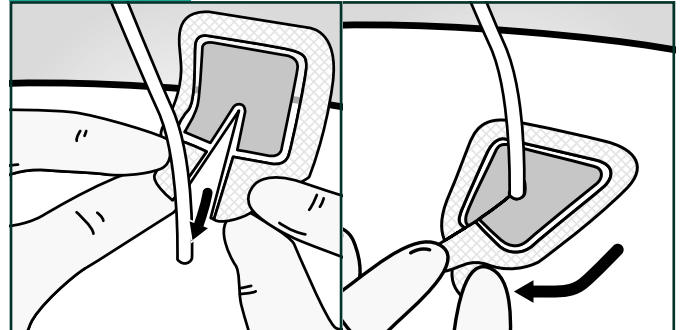
Tegaderm™ CHG chloorhexidinegluconaatgelpad kan worden gebruikt voor verschillende percutane hulpmiddelen. Volg onderstaande instructies voor het aanbrengen en verwijderen:

Vorbereiden



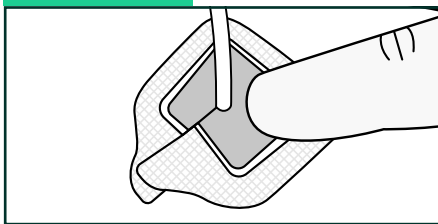
Bereid de insteekplaats voor volgens het protocol van uw instelling. Zorg dat de insteekplaats helemaal droog is. Verwijder bescherm laag 1 en vervolgens bescherm laag 2 zoals hierboven weergegeven.

Drukken



Plaats de CHG-gelpad rond het hulpmiddel, bedek de insteekplaats van de katheter, drain of fixateur externe en zorg ervoor dat het hulpmiddel door de inkeping van de gelpad omsloten wordt. De CHG-gelpad kan worden gebruikt in combinatie met een transparant semipermeabel filmverband (bijv. Tegaderm™ Transparant Filmverband, Tegaderm™ Advanced, Tegaderm™ I.V. Poortverband).

Bewaken



Inspecteer de CHG-gelpad dagelijks en vervang het indien nodig, in overeenstemming met het protocol van de instelling.

Verbandwissel:

- minstens elke 7 dagen, of volgens het protocol van de instelling
- als de gelpad niet op zijn plaats blijft wanneer er met een gehandschoende vinger op wordt gedrukt
- als de gelpad verzadigd is, als het verband losraakt of vuil is, of als er sprake is van zwelling, zichtbare drainage of verlies van zichtbaarheid
- als er sprake is van actieve bloeding of bloed buiten de gelpad

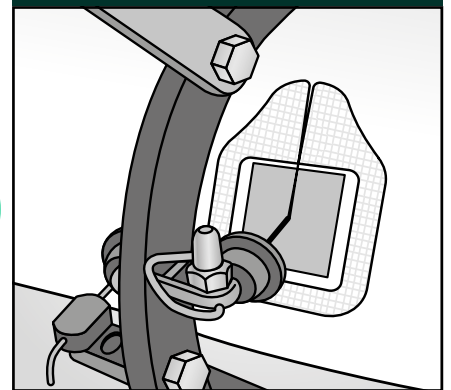
De gelpad is niet bedoeld om grote hoeveelheden bloed of drainage te absorberen. Bedek en bescherm de gelpad tijdens het baden of douchen van de patiënt.

Verwijderen



Verwijder de CHG-gelpad door de witte tabs los te trekken met behulp van de verwijdermethode 'laag en langzaam'. Gebruik indien nodig een paar druppels steriel water of NaCl om het verwijderen van de gelpad te vergemakkelijken.

Overige toepassingen:



Fixateur externe

Belangrijke veiligheidsinformatie voor Tegaderm™ CHG chloorhexidinegluconaatgelpad

Gebruik Tegaderm™ CHG-gelpad niet bij vroeggeboren baby's en baby's jonger dan twee maanden. Gebruik van dit product bij vroeggeboren baby's kan leiden tot overgevoeligheid of necrose van de huid. De veiligheid en effectiviteit van Tegaderm™ CHG-gelpad is nog niet beoordeeld bij kinderen jonger dan 18 jaar. **Voor de volledige voorschrijfinformatie, zie de gebruiksaanwijzing (IFU).**

Bestelinformatie Tegaderm™ CHG chloorhexidinegluconaatgelpad

Product	Productnummer	Formaat CHG-gelpad	Verbandformaat	Verbanden/Doos	Dozen/Omdoos	CNK	Z-Index 
	1664R	3cm x 3cm	6,2cm x 4,9cm	25	4	04118709	17367239