



Tegaderm™

IV Care Solutions

Guía del producto

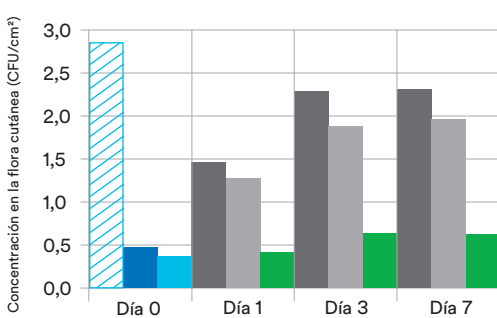
Compatible con catéteres de B-Braun™ Introcan 3*

Apósito de fijación antimicrobiano 3M™ Tegaderm™ para accesos vasculares periféricos 9132

El diseño integrado combina protección antimicrobiana, visibilidad del punto de inserción, fijación del catéter y aplicación en puntos de inserción intravenosa.

Protección antimicrobiana

Suprime el rebrote de la flora cutánea normal en piel limpia mejor que los apósitos sin protección antimicrobiana.¹



- Referencia
- Después de 70 % de IPA
- Después de 2 % de CHG en 70 % de IPA
- Control del apósito, en piel limpia con 2 % de CHG en 70 % de IPA
- Apósito de fijación antimicrobiano Tegaderm™ para accesos vasculares periféricos, en piel desinfectada con 2 % de CHG en 70 % de IPA
- Control del apósito, piel desinfectada con 70 % de IPA

Una barrera impermeable y estéril protege frente a contaminantes externos**

Película transparente y transpirable.

Protección antimicrobiana

El adhesivo del apósito lleva gluconato de clorhexidina (CHG) para ofrecer protección antimicrobiana. No se requiere humedad adicional para activarlo.



Tira de fijación de gran tamaño con muesca

Facilita una aplicación uniforme y mejora la estabilización.

Borde adaptable

Utiliza una tecnología diseñada para evitar que los bordes se levanten.

Muesca adaptable

La muesca permite que los lúmenes del catéter se ajusten mejor y permanezcan en su lugar.

Protección antimicrobiana

Se ha demostrado que mantiene la supresión del rebrote de la flora cutánea normal en piel desinfectada hasta 7 días.

Visibilidad del punto de inserción

El apósito transparente permite identificar con antelación cualquier complicación en el punto de inserción.

Fijación de catéter

Diseñado para reducir al mínimo el movimiento y el desplazamiento del catéter.

Facilidad de uso

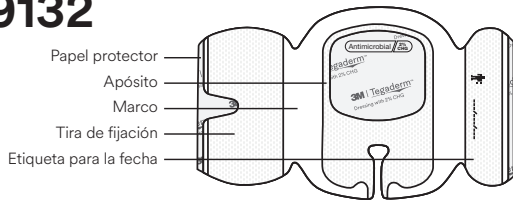
El apósito con adhesivo y CHG está diseñado para garantizar una aplicación estándar correcta.

*Compatible con los sistemas de puntos de inserción intravenosa periféricos que suelen utilizarse con el procedimiento de extracción de sangre Velano Vascular™ PIVO™, incluido el dispositivo de estabilización Velano EXT™.

**Las pruebas *in vitro* demuestran que la película transparente proporciona una barrera de 27 nm de diámetro o más frente a los virus, siempre que se mantenga el apósito intacto, sin filtraciones.

1. Datos de archivo de 3M, EM-05-305455

9132



Guía del producto

Compatible con catéteres de B-Braun™ Introcan 3*

Preparar



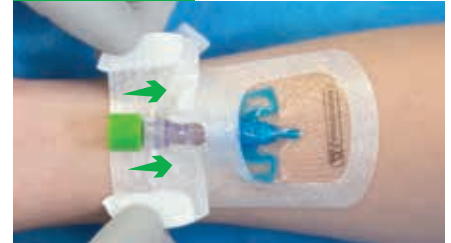
Prepare la zona de acuerdo con el protocolo del hospital. Asegúrese de que la zona esté totalmente seca.

Presionar



No se debe estirar el apósito durante su colocación. Quite el papel protector del apósito y coloque la ventana del apósito sobre el punto de inserción, de forma que el tubo de extensión quede alineado con la muesca de fijación. Presione firmemente todo el apósito con una mano para conseguir la adhesión óptima mientras retira el marco con la otra.

Fijar



Coloque la tira de fijación debajo del núcleo de extracción de sangre y haga que se solape al apósito. Quite las pestañas sin adhesivo.

Fijar



Documente la información sobre los cambios de apósito en la tira para la fecha. Coloque la tira para la fecha encima del apósito, sobre el lumen o los lúmenes del catéter. Quite las pestañas sin adhesivo. Fije el tubo con una tira.

Monitorizar



Cambie el apósito:

- ▶ Al menos cada 7 días
- ▶ Si el apósito está suelto, sucio o húmedo
- ▶ De acuerdo con el protocolo del hospital


Retirar



Quite las tiras. Con la técnica lenta y baja, comience a retirar el apósito del lugar del que sale el catéter o el tubo hacia el punto de inserción del catéter. Para evitar traumatismos en la piel, despegue el soporte del apósito en lugar de tirar de él hacia arriba desde la piel.

Consulte las instrucciones de uso del producto para obtener otra información importante.

Información para pedidos

Producto	Número de referencia	Tamaño total del apósito	Apósitos/caja	Cajas/embalaje
	9132	7 cm x 8,5 cm	25	4

Visite [3M.com/IVtraining](https://www.3m.com/IVtraining) para encontrar recursos de formación de todos los productos de cuidado de puntos de inserción intravenosa de 3M.

3M Iberia
S.L. Juan Ignacio Luca de Tena, 19-25
28027 Madrid
900 210 584

3MMedicalSolutionsIB@mmm.com

3M y Tegaderm son marcas registradas de 3M Company.
© 3M 2020. Todos los derechos reservados. OMG119878

