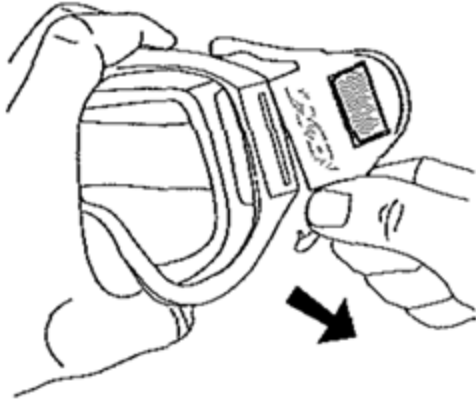


MSA Cairns Nomex Goggle Sleeve

To install the protective goggle sleeve:

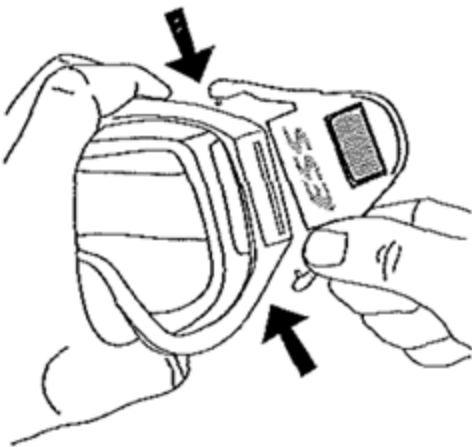


- (1) Tilt the goggle clip forward and pull the hinge posts out of the frame one at a time.



- (2) Pass the strap end through the goggle sleeve.

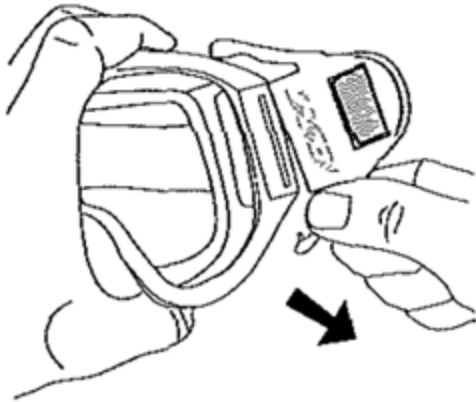
NOTE: Do not twist the strap.



- (3) Re-install the clip to the goggle.

Gaine pour lunettes de protection MSA Cairns en Nomex

Pour installer la gaine protectrice des lunettes de protection :

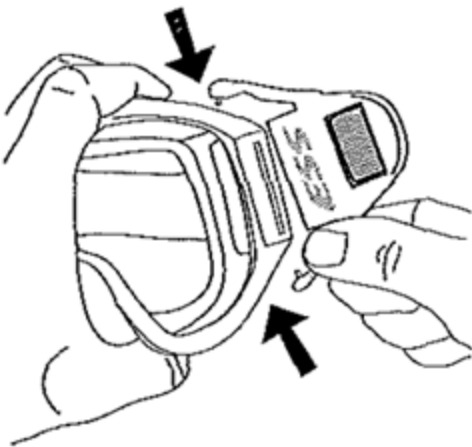


- (1) Incliner l'agrafe des lunettes vers l'avant et retirer les montants de la charnière du cadre, un par un.



- (2) Faire passer l'extrémité de la sangle dans la gaine des lunettes de protection.

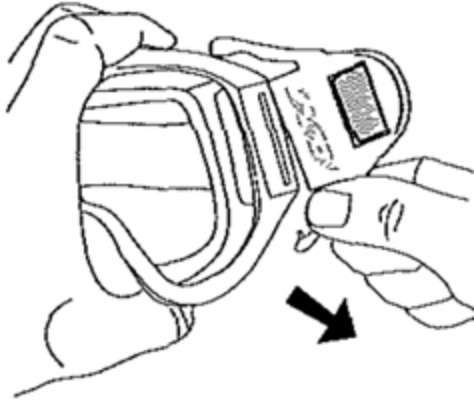
REMARQUE : Ne pas tordre la sangle.



- (3) Réinstaller l'agrafe sur les lunettes de protection.

Funda protectora de Nomex para gafas de seguridad Cairns de MSA

Para instalar la funda protectora de las gafas:

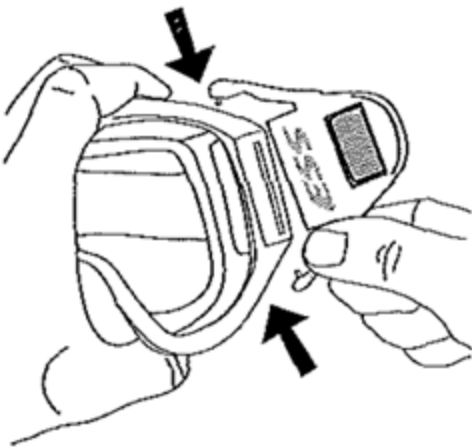


- (1) Inclina el clip de las gafas hacia adelante y saque los pernos de la bisagra de la montura uno por uno.



- (2) Haga pasar el extremo de la correa a través de la funda de las gafas.

NOTA: No tuerza la correa.



- (3) Vuelva a instalar el clip en las gafas.