


Sunbeam™

Heat to GO® Rechargeable Cordless Heat Wrap



Models 1501/1502/1503

IMPORTANT SAFETY INSTRUCTIONS DO NOT DESTROY

DANGER: TO REDUCE RISKS OF BURNS, ELECTRIC SHOCK, FIRE, AND PERSONAL INJURY, THIS PRODUCT MUST BE USED IN ACCORDANCE WITH THE FOLLOWING INSTRUCTIONS:

1. READ ALL INSTRUCTIONS.
2. DO NOT USE WHILE SLEEPING.
3. DO NOT USE ON AN INFANT OR ON AN ANIMAL.
4. THIS PRODUCT IS NOT TO BE USED ON OR BY AN INVALID, A SLEEPING OR UNCONSCIOUS PERSON, A PERSON WITH DIABETES, OR A PERSON WITH POOR BLOOD CIRCULATION.
5. DO NOT USE ON AREAS OF INSENSITIVE SKIN.
6. BURNS CAN OCCUR REGARDLESS OF CONTROL SETTING. CHECK SKIN UNDER PRODUCT FREQUENTLY.
7. DO NOT USE IN AN OXYGEN ATMOSPHERE.
8. DO NOT USE PINS OR OTHER METALLIC MEANS TO FASTEN THIS PRODUCT IN PLACE.
9. DO NOT SIT ON OR AGAINST OR CRUSH PRODUCT— AVOID SHARP FOLDS.
10. THIS UNIT SHOULD NOT BE USED BY CHILDREN WITHOUT ADULT SUPERVISION.
11. DO NOT TAMPER WITH THIS PRODUCT IN ANY WAY.
12. THERE ARE NO USER-SERVICEABLE PARTS. IF FOR ANY REASON THIS PRODUCT DOES NOT FUNCTION SATISFACTORILY, SEE WARRANTY FOR CONSUMER SERVICE INFORMATION.
13. DO NOT USE THIS PRODUCT WITH LINIMENT, SALVE OR OINTMENT PREPARATIONS. SKIN BURNS COULD RESULT.
14. NEVER LEAVE THE PRODUCT UNATTENDED, ESPECIALLY IF CHILDREN ARE PRESENT.
15. ONLY USE CONTROLLER PROVIDED.
16. SAVE THESE INSTRUCTIONS.

BATTERIES:

Use good quality, rechargeable NiMH (AA) batteries in controller and charger. Do not mix old and new batteries.

BATTERY CHARGING:

Install batteries into charger. Note: Positive (+) at top. Plug into an outlet-100 volts to 244 volts , 50/60 Hz. Lights will illuminate red. Once fully charged, lights will turn green (Approx. 8–10 hours for full charge). Once charge is complete, place batteries in the controller.

BATTERY INSTALLATION:

1. Remove clip from the back of the controller (Fig. 1)
2. Slide off battery cover. (Fig. 2)
3. Place batteries in controller
4. Reattach battery cover to controller.
5. Reattach clip to back on the controller

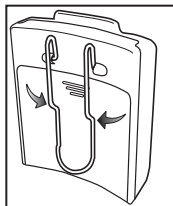


Fig. 1

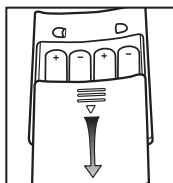


Fig. 2

USAGE INSTRUCTIONS:

After Battery Installation:

1. Place controller in wrap pouch.
2. Plug in connector from wrap.
3. Press and hold On/Off button to turn on..
4. Apply wrap to body.
5. To turn off the product, press and hold the ON/OFF button on the controller until the lights turns off.

For optimum results, wrap should be worn against your skin and comfortably tightened. (For the shoulder wrap) NOTE: You can adjust both sides of the strap when placing wrap on your shoulder. NOTE: See images at right for wrap usage.

HEAT TIME

From 1.5 hours (HIGH) to 4 hours (WARM). TIMING IS DEPENDENT ON QUALITY OF BATTERIES.

WASHING INSTRUCTIONS

DO NOT DRY CLEAN! DO NOT BLEACH! DO NOT USE WRINGER!

1. Remove controller from pad.
2. Fasten the hook and loop on the wrap to itself, fold nicely and place wrap in laundry bag.
3. Machine wash wrap in cold water on gentle cycle, or hand wash. Line or air dry and do not place in an electric dryer.
4. Do not connect controller to wrap until they are completely dry.

TROUBLESHOOTING

Unit does not turn on:

Press and hold the ON/OFF button until light turns on.

Make sure you are using rechargeable NiMH batteries.

Make sure batteries are charged completely.

Make sure batteries are placed in the controller in the correct orientation.

Make sure connector plug is firmly pressed into controller.

Unit is not warm enough:

Batteries need replacement • Batteries need to be charged.

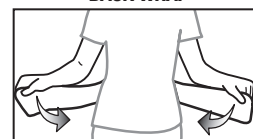
One light flashing automatically:

Batteries need to be recharged.

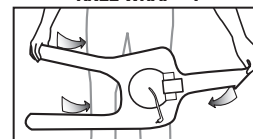
Four lights flashing automatically:

Ensure only rechargeable NiMH (size AA) batteries are being used.

BACK WRAP



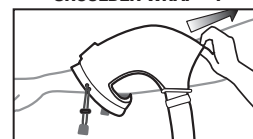
KNEE WRAP - 1



KNEE WRAP - 2



SHOULDER WRAP - 1



SHOULDER WRAP - 2



Heat Settings

WARM LOW MEDIUM HIGH

2-YEAR LIMITED WARRANTY

Sunbeam Products, Inc. doing business as Jarden Consumer Solutions or if in Canada, Sunbeam Corporation (Canada) Limited doing business as Jarden Consumer Solutions (collectively "JCS") warrants that for a period of two years from the date of purchase, this product will be free from defects in material and workmanship. JCS, at its option, will repair or replace this product or any component of the product found to be defective during the warranty period. Replacement will be made with a new or remanufactured product or component. If the product is no longer available, replacement may be made with a similar product of equal or greater value. This is your exclusive warranty. Do NOT attempt to repair or adjust any electrical or mechanical functions on this product. Doing so will void this warranty.

This warranty is valid for the original retail purchaser from the date of initial retail purchase and is not transferable. Keep the original sales receipt. Proof of purchase is required to obtain warranty performance. JCS dealers, service centers, or retail stores selling JCS products do not have the right to alter, modify or any way change the terms and conditions of this warranty.

This warranty does not cover normal wear of parts or damage resulting from any of the following: negligent use or misuse of the product, use on improper voltage or current, use contrary to the operating instructions, disassembly, repair or alteration by anyone other than JCS or an authorized JCS service center. Further, the warranty does not cover: Acts of God, such as fire, flood, hurricanes and tornadoes.

What are the limits on JCS's Liability?

JCS shall not be liable for any incidental or consequential damages caused by the breach of any express, implied or statutory warranty or condition.

Except to the extent prohibited by applicable law, any implied warranty or condition of merchantability or fitness for a particular purpose is limited in duration to the duration of the above warranty.

JCS disclaims all other warranties, conditions or representations, express, implied, statutory or otherwise. JCS shall not be liable for any damages of any kind resulting from the purchase, use or misuse of, or inability to use the product including incidental, special, consequential or similar damages or loss of profits, or for any breach of contract, fundamental or otherwise, or for any claim brought against purchaser by any other party.

Some provinces, states or jurisdictions do not allow the exclusion or limitation of incidental or consequential damages or limitations on how long an implied warranty lasts, so the above limitations or exclusion may not apply to you.

This warranty gives you specific legal rights, and you may also have other rights that vary from province to province, state to state or jurisdiction to jurisdiction.

How to Obtain Warranty Service

In the U.S.A. - If you have any question regarding this warranty or would like to obtain warranty service, please call 1-800-435-1250 and a convenient service center address will be provided to you.

In Canada, - If you have any question regarding this warranty or would like to obtain warranty service, please call 1-800-667-8623 and a convenient service center address will be provided to you.

In the U.S.A., this warranty is offered by Sunbeam Products, Inc. doing business as Jarden Consumer Solutions located in Boca Raton, Florida 33431. In Canada, this warranty is offered by Sunbeam Corporation (Canada) Limited doing business as Jarden Consumer Solutions, located at 20 B Herford Street, Brampton, Ontario L6Y 0M1. If you have any other problem or claim in connection with this product, please write our Consumer Service Department.


PLEASE DO NOT RETURN THIS PRODUCT TO ANY OF THESE ADDRESSES OR TO THE PLACE OF PURCHASE.

©2012 Sunbeam Products, Inc. doing business as Jarden Consumer Solutions. All rights reserved. Distributed by Sunbeam Products, Inc. doing business as Jarden Consumer Solutions, Boca Raton, Florida 33431. Printed in the China GDS-SUN25718-PH P.N. 157337

www.sunbeam.ca

Sunbeam^{MC}

Support rechargeable Heat To GO^{MD}, sans fil



CONSIGNES DE SÉCURITÉ IMPORTANTES NE PAS DÉTRUIRE

DANGER : UTILISER LE PRODUIT CONFORMÉMENT AUX INSTRUCTIONS CI-DESSOUS POUR ÉVITER BRÛLURES, CHOCS ÉLECTRIQUES, INCENDIES ET BLESSURES CORPORELLES.

1. LIRE ATTENTIVEMENT TOUTES LES INSTRUCTIONS.
2. NE PAS SE SERVIR DU PRODUIT DURANT LE SOMMEIL.
3. NE L'UTILISER NI SUR UN NOURRISSON NI SUR UN ANIMAL.
4. CE PRODUIT NE DOIT PAS ÊTRE EMPLOYÉ POUR OU PAR UNE PERSONNE HANDICAPÉE, UNE PERSONNE ENDORMIE OU SANS CONNAISSANCE OU BIEN UNE PERSONNE ATTEINTE DE DIABÈTE OU AYANT UNE MAUVAISE CIRCULATION SANGUINE.
5. NE PAS LE PLACER SUR DES PARTIES INSENSIBLES DE LA PEAU.
6. DES BRÛLURES POUVANT SE PRODUIRE À TOUT RÉGLAGE, SOUVENT EXAMINER LA PEAU SOUS LE PRODUIT.
7. NE PAS L'EMPLOYER EN PRÉSENCE D'AIR ENRICHÉ D'OXYGÈNE.
8. N'UTILISER NI ÉPINGLES NI ATTACHES MÉTALLIQUES POUR L'IMMOBILISER.
9. NE PAS S'ASSEoir SUR OU CONTRE LE PRODUIT ET L'ÉCRASER ; ÉVITER LES PLIS MARQUÉS.
10. INTERDIRE AUX ENFANTS D'UTILISER LE PRODUIT SANS LA SURVEILLANCE ASSIDUE D'UN ADULTE.
11. NE MODIFIER CE PRODUIT EN AUCUNE FAÇON.
12. NE CONTIENT PAS DE PIÈCES RÉPARABLES. EN CAS D'ANOMALIE DE FONCTIONNEMENT, CONSULTER LA GARANTIE POUR OBTENIR LE SERVICE NÉCESSAIRE.
13. NE PAS SE SERVIR DU PRODUIT AVEC LINIMENTS, BAUMES OU POMMADES, NOTAMMENT S'ILS CONTIENNENT DES INGRÉDIENTS À EFFET THERMIQUE – DES BRÛLURES POURRAIENT EN RÉSULTER.
14. NE JAMAIS LAISSER LE PRODUIT SANS SURVEILLANCE, EN PARTICULIER EN PRÉSENCE D'ENFANTS.
15. UTILISER UNIQUEMENT LA COMMANDE FOURNIE.
16. GARDER CES INSTRUCTIONS.

PILES

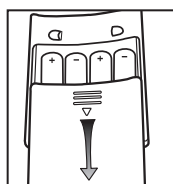
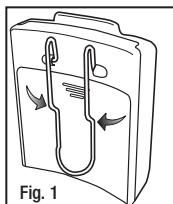
Mettre des piles NiMH rechargeables (format AA) de bonne qualité dans la commande et le chargeur. Ne pas mélanger des piles neuves et usagées.

CHARGE DES PILES

Placer les piles dans le chargeur. Remarque : pôle (+) en haut. Brancher sur 100 à 244 volts, 50/60 Hz. Les voyants brilleront rouge puis passeront au vert en fin de charge (compter de 8 à 10 h pour une pleine charge). Placer les piles dans la commande une fois la charge complète.

MISE EN PLACE DES PILES

1. Enlever l'attache située à l'arrière de la commande (fig. 1)
2. Faire coulisser le couvercle des piles (fig. 2)
3. Mettre les piles dans la commande
4. Replacer le couvercle des piles
5. Replacer l'attache à l'arrière de la commande



MODE D'EMPLOI

Après la mise en place des piles :

1. Placer la commande dans la poche du support.
2. Relier le connecteur du support.
3. Appuyer longuement sur le bouton marche-arrêt pour faire débiter le chauffage.

4. Appliquer sur la partie endolorie du corps.
5. Pour éteindre, appuyer longuement sur le bouton marche-arrêt de la commande jusqu'à ce que les voyants d'éteignement. Porter le support contre la peau et confortablement serré pour résultats optimaux. (Support scapulaire) REMARQUE : les deux côtés de la sangle peuvent être ajustés quand le support est placé sur l'épaule. REMARQUE : voir les schémas à droite.

AUTONOMIE

De 1,5 heure (HAUT) à 4 heures (TIÈDE).
LA DURÉE DÉPEND DE LA QUALITÉ DES PILES.

INSTRUCTIONS DE LAVAGE

NE PAS NETTOYER À SEC ! NE PAS JAVELLISER !
NE PAS PASSER À L'ESSOREUSE !

1. Retirer la commande du support.
2. Agripper les bandes velcro, plier l'article nettement et le placer dans un sac à linge.
3. Laver à la machine à l'eau froide, au cycle délicat – ou laver à la main. Sécher sur corde ou à l'air, jamais en sècheuse électrique.
4. Ne connecter la commande au support que lorsque ce dernier est complètement sec.

DÉPANNAGE

Le support ne s'allume pas :
Appuyer sur le bouton MARCHÉ-ARRÊT jusqu'à ce que le voyant s'allume.

Vérifier que les piles soient des piles NiMH rechargeables.

S'assurer que les piles soient chargées à bloc. Vérifier que les piles soient correctement orientées.

S'assurer que la fiche du connecteur soit fermement enfoncée dans la commande.

Le produit n'est pas assez chaud :
Les piles doivent être remplacées • Les piles doivent être chargées.

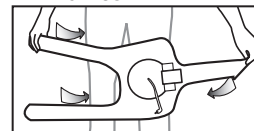
Un voyant clignote automatiquement :
Les piles ont besoin d'être rechargées.

Quatre voyants clignotent automatiquement :
Vérifier que les piles utilisées soient bien des piles NiMH rechargeables de format AA.

POUR LE DOS



GENOUILLÈRE – 1



GENOUILLÈRE – 2



SUPPORT SCAPULAIRE – 1



SUPPORT SCAPULAIRE – 2



Réglages de chaleur
TIÈDE BAS MOYEN HAUT

GARANTIE LIMITÉE DE 2 ANS

Sunbeam Products, Inc. faisant affaires sous le nom de Jarden Consumer Solutions ou, si au Canada, Sunbeam Corporation (Canada) Limited faisant affaires sous le nom de Jarden Consumer Solutions (collectivement «JCS»), garantit que pour une période de deux ans à partir de la date d'achat, ce produit sera exempt de défauts de pièces et de main-d'œuvre. JCS, à sa discrétion, réparera ou remplacera ce produit ou tout composant du produit déclaré défectueux pendant la période de garantie. Le produit ou composant remplacé sera neuf soit révisé. Si le produit n'est plus disponible, il sera remplacé par un produit similaire de valeur égale ou supérieure. Il s'agit de votre garantie exclusive. N'essayez PAS de réparer ou d'ajuster toute fonction électrique ou mécanique de ce produit, cela annulera cette garantie.

Cette garantie est valide pour l'acheteur initial du produit à la date d'achat initiale et ne peut être transférée. Conservez votre facture d'achat originale. Les détaillants et les centres de service JCS ou les magasins de détail vendant les produits JCS n'ont pas le droit d'altérer, de modifier ou de changer de toute autre manière les termes et les conditions de cette garantie.

Cette garantie ne couvre pas l'usure normale des pièces ou les dommages résultant de toute cause suivante: utilisation négligente ou mauvaise utilisation du produit, utilisation d'un voltage ou d'un courant incorrects, utilisation contraire aux instructions d'utilisation, démontage, réparation ou altération par quiconque autre que JCS ou un centre de service autorisé de JCS. En outre, la garantie ne couvre pas: les catastrophes naturelles comme les feux, les inondations, les ouragans et les tornades.

Quelles sont les limites de responsabilité de JCS?

JCS ne sera pas tenu responsable de tout dommage consécutif ou accessoire causé par la violation de toute garantie ou condition expresse, implicite ou réglementaire.

Sauf si cela est interdit par les lois en vigueur, toute garantie ou condition implicite de valeur marchande ou adéquate à un usage particulier est limitée en durée à la durée de la garantie énoncée ci-dessus.

JCS exclut toute autre garantie, condition ou représentation, expresse, implicite, réglementaire ou autre. JCS ne sera pas tenu responsable de tout dommage de toute sorte résultant de l'achat, de l'usage ou du mauvais usage, ou de l'incapacité à utiliser le produit y compris les dommages ou les pertes de profits consécutifs, accessoires, particuliers ou similaires, ou pour toute violation de contrat, fondamentale ou autre, ou pour toute réclamation portée à l'encontre de l'acheteur par toute autre partie.

Certaines provinces, états ou juridictions ne permettent pas d'exclusion ou de limitation pour des dommages consécutifs ou accessoires ou de limitations sur la durée de la garantie implicite, de ce fait les limitations ou exclusions ci-dessus peuvent ne pas s'appliquer à votre cas.

Cette garantie vous donne des droits juridiques particuliers et vous pouvez également disposer d'autres droits pouvant varier d'une province à l'autre, d'un état à l'autre ou d'une juridiction à l'autre.

Comment obtenir le Service aux termes de la garantie

Aux É.U. - Si vous avez des questions concernant cette garantie ou si vous souhaitez obtenir le service aux termes de la garantie, veuillez appeler au 1 800 435-1250 et l'adresse d'un centre de service approprié vous sera fournie.

Au Canada - Si vous avez des questions concernant cette garantie ou si vous souhaitez obtenir le service aux termes de la garantie, veuillez appeler au 1 800 667-8623 et l'adresse d'un centre de service approprié vous sera fournie.

Aux É.U., cette garantie est offerte par Sunbeam Products, Inc. faisant affaires sous le nom de Jarden Consumer Solutions, situé à Boca Raton, Floride 33431. Au Canada, cette garantie est offerte par Sunbeam Corporation (Canada) Limited faisant affaires sous le nom de Jarden Consumer Solutions, situé au 20 B Herford Street, Brampton, Ontario L6Y 0M1. Pour tout problème ou réclamation en relation avec ce produit, veuillez écrire à notre département de Service à la clientèle. **VEUILLEZ NE RETOURNER CE PRODUIT À AUCUNE DE CES ADRESSES NI À L'ÉTABLISSEMENT D'ACHAT.**

©2012 Sunbeam Products, Inc. faisant affaires sous le nom de Jarden Consumer Solutions. Tous droits réservés.
Importé et distribué par Sunbeam Corporation (Canada) Limited faisant affaires sous le nom de Jarden Consumer Solutions, 20B Herford Street, Brampton (Ontario) L6Y 0M1. Imprimé en Chine P.N. 157337

www.sunbeam.ca