



XXL Heating Pad with XpressHeat Technology
Model: 903

IMPORTANT SAFETY INSTRUCTIONS DO NOT DESTROY

DANGER: TO REDUCE RISKS OF BURNS, ELECTRIC SHOCK, FIRE, AND PERSONAL INJURY, THIS PRODUCT MUST BE USED IN ACCORDANCE WITH THE FOLLOWING INSTRUCTIONS:

1. READ ALL INSTRUCTIONS.
2. DO NOT USE WHILE SLEEPING.
3. DO NOT USE ON AN INFANT OR ON AN ANIMAL.
4. THIS PAD IS NOT TO BE USED ON OR BY AN INVALID, A SLEEPING OR UNCONSCIOUS PERSON, A PERSON WITH DIABETES, OR A PERSON WITH POOR BLOOD CIRCULATION.
5. DO NOT USE ON AREAS OF INSENSITIVE SKIN.
6. BURNS CAN OCCUR REGARDLESS OF CONTROL SETTING. CHECK SKIN UNDER PAD FREQUENTLY.
7. DO NOT USE IN AN OXYGEN ATMOSPHERE.
8. DO NOT USE PINS OR OTHER METALLIC MEANS TO FASTEN THIS PAD IN PLACE.
9. DO NOT BUNCH, SIT ON OR AGAINST OR CRUSH PAD-AVOID SHARP FOLDS.
10. NEVER PULL THIS PAD BY THE SUPPLY CORD.
11. DO NOT USE THE CORD AS A HANDLE.
12. NEVER USE PAD WITHOUT COVER IN PLACE.
13. CAREFULLY EXAMINE INNER COVER BEFORE EACH USE. DISCARD THE PAD IF INNER COVERING SHOWS ANY SIGN OF DETERIORATION.
14. THIS UNIT SHOULD NOT BE USED BY CHILDREN WITHOUT ADULT SUPERVISION.
15. PLACE PAD ON TOP OF AND NOT UNDER THE PART OF THE BODY NEEDING HEAT.
16. USE THIS PAD ONLY ON A 110-120 VOLT AC CIRCUIT. UNPLUG WHEN NOT IN USE. DO NOT USE WITH GENERATORS, POWER CONVERTERS, OR INVERTERS.
17. DO NOT TAMPER WITH THIS PAD IN ANY WAY.
18. THERE ARE NO USER-SERVICEABLE PARTS. IF FOR ANY REASON THIS PAD DOES NOT FUNCTION SATISFACTORILY, SEE WARRANTY FOR CONSUMER SERVICE INFORMATION.
19. DO NOT USE THIS PAD WITH LINIMENT, SALVE OR OINTMENT PREPARATIONS, ESPECIALLY ONES THAT CONTAIN HEAT-PRODUCING INGREDIENTS. SKIN BURNS COULD RESULT.
20. DO NOT BEND OR PINCH CORD AND DO NOT USE IF CORD IS DAMAGED.
21. NEVER LEAVE THE APPLIANCE UNATTENDED, ESPECIALLY IF CHILDREN ARE PRESENT.
22. LOOP CORD LOOSELY WHEN STORING. TIGHT WRAPPING MAY DAMAGE CORD AND INTERNAL PARTS.
23. WHEN NOT IN USE, STORE THE HEATING PAD IN THE ORIGINAL PACKAGING, IN A DARK, COOL, DRY PLACE.
24. SAVE THESE INSTRUCTIONS.



THIS APPLIANCE HAS A POLARIZED PLUG (ONE BLADE IS WIDER THAN THE OTHER). TO REDUCE THE RISK OF ELECTRIC SHOCK, THIS PLUG IS INTENDED TO FIT IN A POLARIZED OUTLET ONLY ONE WAY. IF THE PLUG DOES NOT FIT FULLY IN THE OUTLET, REVERSE THE PLUG. IF IT STILL DOES NOT FIT, CONTACT A QUALIFIED ELECTRICIAN TO INSTALL THE PROPER OUTLET.

DO NOT ATTEMPT TO MODIFY THIS PLUG OR DEFEAT THIS SAFETY FEATURE IN ANY WAY.

HOW TO USE YOUR HEATING PAD

1. Lay the Machine Washable Cover on a flat surface. Insert the vinyl pad into the cover, making sure the cord and controller remain on the outside of the cover.

WARNING: Never use the heating pad without the fabric cover.

2. Plug into any 120V AC electrical outlet.

Your Sunbeam® XpressHeat® heating pad features a unique fast-heat technology in which you will feel heat in 30 seconds - for faster pain relief!

3. To turn the pad on, press the Power Button (Figure 1).

Then select from 6 heat settings by scrolling to the desired setting with HEAT▲ or HEAT▼ buttons. The light ring around the controls, called the Heat Meter, will light up one side at the time, indicating progress as the pad heats up. All four sides of the Heat Meter will light up within 30 seconds of powering up, indicating that the heating pad is warm and ready for use.

4. To turn the pad OFF, press the Power Button one more time. The heating pad and lights of the Heat Meter will turn off.

WARNING: DO NOT SIT ON OR AGAINST OR CRUSH PAD - AVOID FOLDING DURING USE.

DO NOT USE WHILE SLEEPING.

5. SEE ADDITIONAL WARNINGS.




Figure 1

AUTO-OFF FEATURE

Your heating pad controller includes a selectable Auto-Off feature. By pressing the "Auto Off" button, you can set the timer to "Stay On" continuously or to shut down after 2 hours of continuous use. NOTE: After a power outage, the Auto-Off feature automatically resets the timer.

USING MOIST HEAT THERAPY

In some cases, you may find that moist heat therapy provides more comfort and relief. When using moist heat therapy, you should protect furniture and clothing from becoming damp.

1. Dampen either side of the heating pad with water by patting the surface with a wet sponge or cloth or use a spray bottle to apply a fine mist. Do not thoroughly soak pad. Do not spray cord with water. (Figure 2)



Figure 2

DANGER: Do not immerse the pad or wiring in water or place under running water. Failure to comply may result in product failure and/or personal injury.

FABRIC COVER WASHING INSTRUCTIONS

CAUTION: DO NOT DRY CLEAN! DO NOT BLEACH! DO NOT USE WRINGER!

1. Disconnect pad from outlet.
2. Remove cover from pad.
3. Machine or hand wash; use mild detergent. Wash with cool water only.
4. Hang to dry or machine dry on gentle, air dry cycle.
5. Instructions above are for cover only. Do not wash inner pad, wipe with a damp cloth if needed.

5-YEAR LIMITED WARRANTY

Sunbeam Products, Inc. doing business as Jarden Consumer Solutions or if in Canada, Sunbeam Corporation (Canada) Limited doing business as Jarden Consumer Solutions (collectively "JCS") warrants that for a period of five years from the date of purchase, this product will be free from defects in material and workmanship. JCS, at its option, will repair or replace this product or any component of the product found to be defective during the warranty period. Replacement will be made with a new or remanufactured product or component. If the product is no longer available, replacement may be made with a similar product of equal or greater value. This is your exclusive warranty. Do NOT attempt to repair or adjust any electrical or mechanical functions on this product. Doing so will void this warranty. This warranty is valid for the original retail purchaser from the date of initial retail purchase and is not transferable. Keep the original sales receipt. Proof of purchase is required to obtain warranty performance. JCS dealers, service centers, or retail stores selling JCS products do not have the right to alter, modify or in any way change the terms and conditions of this warranty. This warranty does not cover normal wear of parts or damage resulting from any of the following: negligent use or misuse of the product, use of improper voltage or current, use contrary to the operating instructions, disassembly, repair or alteration by anyone other than JCS or an authorized JCS service center. Further, the warranty does not cover: Acts of God, such as fire, flood, hurricanes and tornadoes.

What are the limits on JCS's Liability?

JCS shall not be liable for any incidental or consequential damages caused by the breach of any express, implied or statutory warranty or condition. Except to the extent prohibited by applicable law, any implied warranty or condition of merchantability or fitness for a particular purpose is limited in duration to the duration of the above warranty.

JCS disclaims all other warranties, conditions or representations, express, implied, statutory or otherwise. JCS shall not be liable for any damages of any kind resulting from the purchase, use or misuse of, or inability to use the product including incidental, special, consequential or similar damages or loss of profits, or for any breach of contract, fundamental or otherwise, or for any claim brought against purchaser by any other party. Some provinces, states or jurisdictions do not allow the exclusion or limitation of incidental or consequential damages or limitations on how long an implied warranty lasts, so the above limitations or exclusion may not apply to you. This warranty gives you specific legal rights, and you may also have other rights that vary from province to province, state to state or jurisdiction to jurisdiction.

How to Obtain Warranty Service

In the U.S.A. - If you have any question regarding this warranty or would like to obtain warranty service, please call 1-800-435-1250 and a convenient service center address will be provided to you.

In Canada, - If you have any question regarding this warranty or would like to obtain warranty service, please call 1-800-435-1250 and a convenient service center address will be provided to you.

In the U.S.A., this warranty is offered by Sunbeam Products, Inc. doing business as Jarden Consumer Solutions located in Boca Raton, Florida 33431. In Canada, this warranty is offered by Sunbeam Corporation (Canada) Limited doing business as Jarden Consumer Solutions, located at 20 B Hereford Street, Brampton, Ontario L6Y 0M1. If you have any other problem or claim in connection with this product, please write our Consumer Service Department.

PLEASE DO NOT RETURN THIS PRODUCT TO ANY OF THESE ADDRESSES OR TO THE PLACE OF PURCHASE.

For inquiries regarding recycling and proper disposal of this product, please contact your local waste management facility.

FCC CERTIFIED

This device complies with part 15 of the FCC Rules. Operation is subject to the following two conditions: (1) This device may not cause harmful interference, and (2) this device must accept any interference received, including interference that may cause undesired operation.

Note: This product has been tested and found to comply with the limits for a Class B digital device, pursuant to part 15 of the FCC Rules. These limits are designed to provide reasonable protection against harmful interference in a residential installation. This product generates, uses and can radiate radio frequency energy and, if not installed and used in accordance with the instructions, may cause harmful interference to radio communications. However, there is no guarantee that interference will not occur in a particular installation. If this product does cause harmful interference to radio or television reception, which can be determined by turning the product off and on, the user is encouraged to try to correct the interference by one or more of the following measures:

- Reorient or relocate the receiving antenna.
- Increase the separation between the product and receiver.
- Connect the product into an outlet on a circuit different from that to which the receiver is connected.
- Consult the dealer or an experienced radio/TV technician for help.

Changes or modifications not expressly approved by the party responsible for compliance could void the user's authority to operate the equipment.



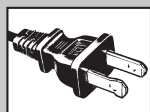
Almohadilla térmica XXL con tecnología XpressHeat

Modelo: 903

INSTRUCCIONES DE SEGURIDAD IMPORTANTES – NO LAS DESTRUYA

PELIGRO: PARA REDUCIR LOS RIESGOS DE QUEMADURA, LAS DESCARGAS ELÉCTRICAS, LOS INCENDIOS Y LESIONES PERSONALES, ESTE PRODUCTO SE DEBE UTILIZAR DE ACUERDO CON LAS INSTRUCCIONES SIGUIENTES:

1. LEA TODAS LAS INSTRUCCIONES.
2. NO LO UTILICE MIENTRAS DUERME.
3. NO LO UTILICE PARA UN INFANTE O PARA UN ANIMAL.
4. ESTE PRODUCTO NO ESTÁ DISEÑADO PARA SER UTILIZADO EN O POR PERSONAS INVÁLIDAS, INCONSCIENTES O QUE SE ENCUENTREN DURMIENDO, DIABÉTICOS NI PERSONAS CON MALA CIRCULACIÓN SANGUÍNEA.
5. NO LO UTILICE EN LAS ÁREAS DE PIEL INSENSIBLE.
6. ES POSIBLE QUE SE PRODUZCAN QUEMADURAS, INDEPENDIEMENTE DE LA CONFIGURACIÓN DEL CONTROL. CONTROLE LA PIEL DEBAJO DEL PRODUCTO CON FRECUENCIA.
7. NO LO UTILICE EN UN AMBIENTE ENRIQUECIDO DE OXÍGENO.
8. NO UTILICE ALFILERES NI OTROS MEDIOS METÁLICOS PARA SUJETAR EL PRODUCTO EN SU LUGAR.
9. NO SE SIENTE SOBRE EL PRODUCTO NI LO APLASTE. EVITE LOS PLIEGUES FILOSOS.
10. NUNCA TIRE DE ESTA ALMOHADILLA POR EL CORDÓN DE ALIMENTACIÓN.
11. NO UTILICE EL CORDÓN COMO MANIJA.
12. NUNCA UTILICE LA ALMOHADILLA SIN LA CUBIERTA COLOCADA EN SU LUGAR.
13. INSPECCIONE CUIDADOSAMENTE LA CUBIERTA INTERIOR ANTES DE CADA USO. DESECHE LA ALMOHADILLA SI LA CUBIERTA INTERIOR MUESTRA SEÑALES DE DETERIORO.
14. ESTA UNIDAD NO SE DEBE UTILIZAR POR NIÑOS SIN LA SUPERVISIÓN DE UN ADULTO.
15. COLOQUE LA ALMOHADILLA ENCIMA Y NO DEBAJO DE LA PARTE DEL CUERPO QUE NECESITA CALOR.
16. UTILICE ESTA ALMOHADILLA SOLAMENTE EN UN CIRCUITO DE 110-120 VOLTIOS CA. DESENCHUFE CUANDO NO ESTÉ EN USO. NO UTILICE ESTE PRODUCTO CON GENERADORES, CONVERTIDORES DE POTENCIA, O INVERSORES.
17. NO TRATE DE FORZAR ESTA ALMOHADILLA DE NINGUNA MANERA.
18. NO HAY PIEZAS REPARABLES POR EL USUARIO. SI POR ALGUNA RAZÓN ESTA ALMOHADILLA NO FUNCIONARA SATISFACTORIAMENTE, VEA LA GARANTÍA PARA LA INFORMACIÓN DE SERVICIOS AL CONSUMIDOR.
19. NO UTILICE ESTA ALMOHADILLA CON LINIMENTOS, POMADAS O PREPARACIONES DE UNGÜENTO, ESPECIALMENTE AQUELLAS QUE CONTIENEN INGREDIENTES QUE PRODUCEN CALOR. PODRÍA OCASIONAR QUEMADURAS DE LA PIEL.
20. NO DOBLE NI PERFORE EL CORDÓN Y NO LO USE SI SE DAÑARA EL CORDÓN.
21. NUNCA DEJE EL ARTEFACTO DESATENDIDO, ESPECIALMENTE SI HAY NIÑOS PRESENTES.
22. ENVUELVA EL CORDÓN SIN APRETARLO PARA GUARDARLO. SI LO ENVUELVE APRETADAMENTE PUEDE DAÑAR EL CORDÓN Y PARTES INTERNAS.
23. CUANDO NO ESTÉ EN USO, GUARDE LA ALMOHADILLA EN SU EMPAQUE ORIGINAL, EN UN LUGAR OSCURO, FRESCO Y SECO.
24. GUARDE ESTAS INSTRUCCIONES.



ESTE ELECTRODOMÉSTICO TIENE UN ENCHUFE POLARIZADO (UN CONTACTO ES MÁS ANCHO QUE EL OTRO). PARA REDUCIR EL RIESGO DE UNA DESCARGA ELÉCTRICA; COMO UNA FUNCIÓN DE SEGURIDAD, ESTE ENCHUFE ESTÁ DISEÑADO PARA ENTRAR EN UN TOMACORRIENTE POLARIZADO SOLO DE UNA FORMA. SI EL ENCHUFE NO ENTRA COMPLETAMENTE EN EL TOMACORRIENTE, INVIERTA EL ENCHUFE. SI AÚN NO ENTRA, CONSULTE A UN ELECTRICISTA CALIFICADO.

NO INTENTE IGNORAR ESTA FUNCIÓN DE SEGURIDAD NI MODIFICAR EL ENCHUFE EN FORMA ALGUNA. SI EL ENCHUFE ENTRA HOLGADAMENTE EN EL TOMACORRIENTE DE CORRIENTE ALTERNA O SI EL TOMACORRIENTE DE CORRIENTE ALTERNA SE SIENTE CALIENTE, NO USE ESE TOMACORRIENTE.

INSTRUCCIONES DE USO

1. Coloque la cubierta lavable en lavadora automática en una superficie plana. Inserte la almohadilla de tela en la cubierta. Cércele con el cable y el control se encuentren en la parte exterior de la cubierta, y ciérrela con los broches de presión. **NOTA:** Nunca utilice la almohadilla de calor sin la cubierta de tela.
2. Conecte la almohadilla en un tomacorrientes eléctrico de 120V CA. Su almohadilla de calor XpressHeat® de Sunbeam® cuenta con una tecnología de calor rápido única con la cual usted sentirá el calor en 30 segundos – ¡para aliviar el dolor más rápido!
3. Para encender la almohadilla, presione el botón de encender (Figura 1). Seleccione cualquiera de las 6 configuraciones de calor presionando el botón HEAT▲ o HEAT▼. Las luces indicadoras alrededor del botón de encendido se iluminarán secuencialmente una a cada vez, indicando el progreso en cuanto la almohadilla se calienta. Las cuatro luces se iluminarán 30 segundos después de encender la almohadilla cuando es alcanzada la temperatura óptima. Ya está lista para ser usada.
4. Para apagar la almohadilla, presione el botón de encender una vez más. La almohadilla y luces se apagarán. **ADVERTENCIA: NO SE SIENTE ENCIMA NI EN CONTRA NI APLASTE LA ALMOHADILLA – EVITE DOBLAR DURANTE EL USO. NO USE MIENTRAS DUERME.**
5. VEA LAS ADVERTENCIAS ADICIONALES.

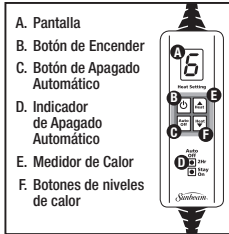


Figura 1

FUNCIÓN DE APAGADO AUTOMÁTICO

El control de su almohadilla eléctrica incluye una función de Apagado Automático. Cuando presione el botón "AUTO-OFF" se puede usar la almohadilla continuamente y se apagará automáticamente después de 2 horas de uso continuo. **NOTA:** Después de un apagón, la función de Apagado Automático restablece el cronómetro automáticamente.

USO DE TERAPIA DE CALOR HÚMEDO

En algunos casos, podría resultar que la terapia de calor húmedo le brinde más comodidad y alivio. Cuando use terapia de calor húmedo, debe proteger los muebles y la ropa para que no se humedezcan.



Figura 2

1. Humedezca con agua cualquier lado de la almohadilla dándole golpecitos con una esponja húmeda o pedazo de tela o utilice una botella con atomizador para aplicar una capa de agua fina. No moje completamente la almohadilla. No rocíe el cable con agua. (Figura 2)

PELIGRO: No sumerja la almohadilla ni el conector de la misma en agua ni la coloque debajo de un chorro de agua. Si no cumple con esto puede causar una falla en el producto y/o una lesión personal.

INSTRUCCIONES DE LAVADO DE LA CUBIERTA DE TELA

PRECAUCIÓN: ¡NO LAVAR EN TINTORERÍA! ¡NO USAR

BLANQUEADOR! ¡NO RETORCER LA CUBIERTA!

1. Desconecte la almohadilla del tomacorriente.
2. Retire la cubierta de tela de la almohadilla.
3. Lave la cubierta a mano o utilizando lavadora automática; Use detergente suave y agua fría únicamente.
4. Seque al aire libre o use el ciclo suave sin aire caliente en la secadora automática.
5. Las instrucciones indicadas arriba solamente son para la cubierta. No lave la almohadilla interior, límpiela con un paño húmedo si es necesario.

GARANTÍA DE 5 AÑOS

Sunbeam Products, Inc. operando bajo el nombre de Jarden Consumer Solutions, o en Canadá, Sunbeam Corporation (Canada) Limited operando bajo el nombre de Jarden Consumer Solutions, (en forma conjunta, "JCS"), garantiza que por un periodo de cinco años a partir de la fecha de compra, este producto estará libre de defectos de materiales y mano de obra. JCS, a su elección, reparará o reemplazará este producto o cualquier componente del mismo que presente defectos durante el periodo de garantía. El reemplazo se realizará por un producto o componente nuevo o reparado. Si el producto ya no estuviera disponible, se lo reemplazará por un producto similar de valor igual o superior. Esta es su garantía exclusiva. No intente reparar o ajustar ninguna función eléctrica o mecánica de este producto. Al hacerlo eliminará esta garantía. La garantía es válida para el comprador minorista original a partir de la fecha de compra inicial y la misma no es transferible. Conserve el recibo de compra original. Para solicitar servicio en garantía se requiere presentar un recibo de compra. Los agentes y centros de servicio de JCS o las tiendas minoristas que venden productos de JCS no tienen derecho a alterar, modificar ni cambiar de ningún otro modo los términos y las condiciones de esta garantía. Esta garantía no cubre el desgaste normal de las piezas ni los daños que se produzcan como resultado de uso negligente o mal uso del producto, uso de voltaje incorrecto o corriente inapropiada, uso contrario a las instrucciones operativas, y desarme, reparación o alteración por parte de un tercero ajeno a JCS o a un Centro de Servicio autorizado por JCS. Asimismo, la garantía no cubre actos fortuitos tales como incendios, inundaciones, huracanes y tornados.

¿Cuál es el límite de responsabilidad de JCS?

JCS no será responsable de daños incidentales o emergentes causados por el incumplimiento de alguna garantía o condición expresa, implícita o legal. Excepto en la medida en que lo prohíba la ley aplicable, cualquier garantía o condición implícita de comerciabilidad o aptitud para un fin determinado se limita, en cuanto a su duración, al plazo de la garantía antes mencionada. JCS queda exenta de toda otra garantías, condiciones o manifestaciones, expresa, implícita, legal o de cualquier otra naturaleza. JCS no será responsable de ningún tipo de daño que resulte de la compra, uso o mal uso del producto, o por la imposibilidad de usar el producto, incluidos los daños incidentales, especiales, emergentes o similares, o la pérdida de ganancias, ni de ningún incumplimiento contractual, sea de una obligación esencial o de otra naturaleza, ni de ningún reclamo iniciado contra el comprador por un tercero. Algunas provincias, estados o jurisdicciones no permiten la exclusión o limitación de los daños incidentales o emergentes ni las limitaciones a la duración de las garantías implícitas, de modo que es posible que la exclusión o las limitaciones antes mencionadas no se apliquen en su caso. Esta garantía le otorga derechos legales específicos y es posible que usted tenga otros derechos que varían de un estado, provincia o jurisdicción a otro.

Cómo Obtener Servicio de la Garantía

En los Estados Unidos - Si tiene alguna pregunta sobre esta garantía o desea recibir servicio de garantía, llame al 1-800-435-1250 y podrá obtener la dirección del centro de servicio que le resulte más conveniente.

En Canadá - Si tiene alguna pregunta sobre esta garantía o desea recibir servicio de garantía, llame al 1-800-435-1250 y podrá obtener la dirección del centro de servicio que le resulte más conveniente.

En los Estados Unidos, esta garantía es ofrecida por Sunbeam Products, Inc. operando bajo el nombre de Jarden Consumer Solutions, Boca Raton, Florida 33431. En Canadá, esta garantía es ofrecida por Sunbeam Corporation (Canada) Limited operando bajo el nombre de Jarden Consumer Solutions, 20 B Hereford Street, Brampton, Ontario L6Y 0M1. Si usted tiene otro problema o reclamo en conexión con este producto, por favor escriba al Departamento de Servicio al Consumidor.

POR FAVOR NO DEVUELVA ESTE PRODUCTO A NINGUNA DE ESTAS DIRECCIONES NI AL LUGAR DE COMPRA.

DECLARACIÓN DE LA COMISIÓN FEDERAL DE COMUNICACIONES (FCC POR SUS SIGLAS EN INGLÉS)

Este dispositivo cumple las disposiciones establecidas en la sección 15 de las normas de la Comisión Federal de Comunicaciones (FCC). Su funcionamiento es sujeto a dos condiciones: (1) este dispositivo no puede causar interferencias perjudiciales, y (2) este dispositivo debe aceptar cualquier interferencia recibida, incluyendo interferencias que puedan causar un funcionamiento inadecuado.

Nota: Este producto ha sido probado y se ha determinado que cumple con los límites requeridos para un dispositivo digital de Clase B, especificado en la sección 15 de las normas de la Comisión Federal de Comunicaciones. Dichos límites se han establecido con el fin de conceder un margen razonable de protección contra interferencias perjudiciales en caso de instalaciones residenciales. Este producto genera, utiliza y puede irradiar energía de radiofrecuencia y, si no se instala y utiliza de acuerdo con las instrucciones, puede provocar una interferencia perjudicial en las comunicaciones por radio. No obstante, no se garantiza que no se producirá interferencia perjudicial en una instalación determinada. Si este producto causa una interferencia en la recepción de radio o televisión, la cual puede determinarse encendiendo y apagando el producto, se recomienda al usuario que trate de corregir la interferencia mediante una o más de las siguientes medidas:

- Cambiar la orientación o posición de la antena receptora.
- Aumentar la separación entre el producto y el receptor.
- Enchufar el producto a un tomacorriente que pertenezca a un circuito diferente de aquel en el que está conectado el receptor.
- Consultar al distribuidor o a un técnico con experiencia en radio y televisión para obtener ayuda.

Los cambios o modificaciones no aprobados expresamente por la parte responsable del cumplimiento podrían invalidar la autoridad del usuario para usar el equipo.