

Limiteur de chute personnel de 3 m (10 pi) MSA Latchways®



Limiteur de chute personnel—
Une innovation surprenante de format compact



Parce que chaque vie compte...

Limiteur de chute individuel de 3 m (10 pi) Latchways

Adapté à plusieurs utilisations, le LCP Latchways de 3 m (10 pi) est conçu spécifiquement pour les endroits où un ancrage est disponible à proximité.

Compact et versatile

Le LCP Latchways est le limiteur de chute personnel le plus compact et le plus léger jamais conçu grâce à sa technologie à absorption d'énergie radiale avec ressorts multiples. Ce nouveau concept élimine le besoin d'un absorbeur d'énergie à l'extérieur du boîtier ce qui en fait le LCP de 10 pi le plus compact sur le marché.

Fiable et rassurant

Avec la garantie de cycle de vie de MSA, les utilisateurs peuvent travailler en hauteur en étant assurés que le LCP Latchways continuera de les protéger dans les moments cruciaux. Ce produit est un dispositif antichute et de retenue pour les utilisateurs de 60 à 140 kg (130 à 310 lb), outils inclus.



LCP Latchways

La première longe autorétractable au monde dotée de la technologie à absorption d'énergie radiale avec ressorts multiples

- Absorbeur d'énergie intégré
- Ne nécessite aucun réétalonnage ou réglage
- L'absorbeur d'énergie est entièrement à l'épreuve des contaminants externes

Grande liberté de mouvement

- Point de fixation à rotation complète pour une flexibilité totale— tant à 360° qu'à 180°

Ingénierie de précision

- Mécanisme à cliquet structurellement renforcé

Hautement durable

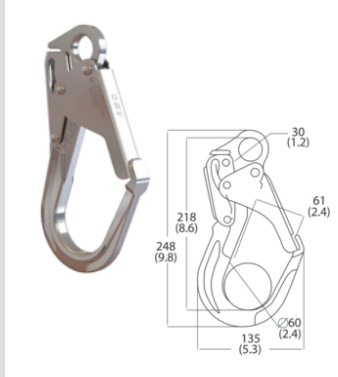


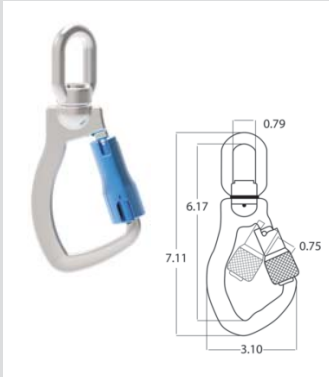
- Étui en polycarbonate qui abrite le limiteur de chute personnel; transparence qui facilite l'inspection visuelle des importants composants internes

Matériaux de qualité supérieure

- Composants fabriqués d'acier inoxydable et de plastiques techniques de grade supérieur

Connecteurs

Le LCP Latchways est fourni avec un mousqueton supérieur en acier et est proposé avec une vaste gamme de connecteurs.

	<p>Porte-mousqueton AL36CL</p> <ul style="list-style-type: none"> • Alliage d'aluminium • Conforme aux normes ANSI et CSA 		<p>Porte-mousqueton 36CL</p> <ul style="list-style-type: none"> • Acier à haute résistance • Fini zingué • Conforme aux normes ANSI et CSA
	<p>Porte-mousqueton 36CS</p> <ul style="list-style-type: none"> • Doigt autoverrouillant/ à double-action • Acier à haute résistance • Fini zingué • Conforme aux normes ANSI et CSA 		<p>Mousqueton pivotant en aluminium</p> <ul style="list-style-type: none"> • Doigt à triple verrouillage • Alliage d'aluminium • Conforme aux normes ANSI et CSA

Normes

Le LCP Latchways possède un étui en polycarbonate transparent hautement durable qui facilite l'inspection visuelle des importants composants internes. Il peut supporter des températures allant de -40°C à $+54^{\circ}\text{C}$ (-40° à $+129^{\circ}\text{F}$) et sa corde d'assurance faite de sangle à haut rendement et de grande résistance a été fabriquée pour répondre aux normes les plus élevées en conformité avec les procédures strictes de contrôle de qualité de MSA. Le LCP Latchways a été testé pour répondre aux normes applicables suivantes :

- ANSI Z359.14 – 2012
- OSHA 1910.66
- OSHA 1926.502
- CSA Z259.2.2-98

Informations relatives à la commande de LCP à sangle à longe simple de 3m (10 pi)

Numéro de pièce	Sangle	Câble	Longueur	Raccord de la corde d'assurance	Raccord de LCP	ANSI Z359.14	CSA Z259.2.2
63013-00A	■		10 ft. (3 m)	AL36CL	Mousqueton en acier	■	■
63013-00C	■		10 ft. (3 m)	Mousqueton pivotant en aluminium	Mousqueton en acier	■	■
63013-00E	■		10 ft. (3 m)	36CS	Mousqueton en acier	■	■
63013-00F	■		10 ft. (3 m)	36CL	Mousqueton en acier	■	■
63203-00A		■	10 ft. (3 m)	36CS	Mousqueton en acier	■	
63203-00B		■	10 ft. (3 m)	36CL	Mousqueton en acier	■	
63203-00ACA		■	10 ft. (3 m)	36CS	Mousqueton en acier		■
63203-00BCA		■	10 ft. (3 m)	36CL	Mousqueton en acier		■



63013-00A



63013-00C



63013-00E



63013-00F



63203-00A
63203-00ACA



63203-00B
63203-00BCA

Remarque : Ce bulletin d'information ne renferme qu'une description générale des produits présentés. Bien que les capacités de rendement et d'utilisation y soient décrites en détail, ces produits ne doivent être utilisés sous aucun prétexte par des personnes sans formation ou non qualifiées. Seules les personnes ayant lu attentivement et compris toutes les instructions, ainsi que l'ensemble des avertissements ou mises en garde s'il y a lieu, pourront les utiliser. Seuls ces documents pertinents renferment les renseignements complets et détaillés relatifs à l'emploi et à l'entretien de ces produits.



MSA – The Safety Company

1000 Cranberry Woods Drive
Cranberry Township, PA 16066 É.-U.
Téléphone 724 776-8600

www.MSAsafety.com

Centre de service à la clientèle aux É.-U.

Téléphone 1 800 MSA-2222
Télécopieur 1 800 967-0398

MSA Canada

Téléphone 1-800-672-2222
Télécopieur 1 800 967-0398

MSA Mexique

Téléphone 01 800 672-7222